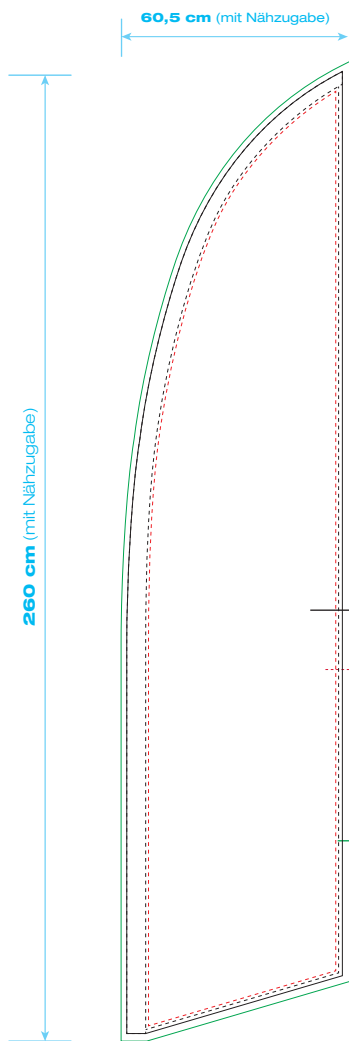




RofflerAir 2 S

ENTWURFSVORLAGE



Dient nur zur Ansicht,
für das Layout, bitte
die Vorlage auf
Seite 2 verwenden
und als 1-Seiten
PDF zurücksenden!
Jedes Sujet bitte
in ein einseitiges
PDF packen!

Format

mit Nahtzugabe
60,5 cm x 260 cm

M 1:20




Bilder

Bildaufflösung 720dpi

Platz für Ihren Entwurf

Sicherheitsabstand:
in diesem Bereich wird das
Druckbild nicht durchgenäht,
Logos bzw. Text sollten diesen
Abstand nicht überschreiten

Hintergrundfarben und Bilder
bis an den Rand der Nahtzugabe
anlegen

-  Endformat (sichtbar)
-  Nahtzugabe, Druckbereich inkl. Überfüller
-  Naht
-  Sicherheitsabstand



Achtung:

Alle Entwurfslinien,
Konturen und
Informationen nach
dem Layouten
entfernen,
da sie sonst
angedruckt werden!

M 1:10

RofflerAir 2 S

— Endformat (sichtbar)

— Druckbereich inkl.
Nahtzugabe und
Überfüller

--- Naht

Sicherheitsabstand